

**Unioncamere
Toscana**
Ufficio Studi

La domanda di lavoro delle imprese locali: trasformazione del lavoro e profili emergenti

Riccardo Perugi

Unioncamere Toscana - Ufficio Studi

Formazione, Lavoro e Sviluppo nell'Area Fiorentina Sud-Est

San Casciano, 24 febbraio 2006

Dipendenti per macro-settore di attività e dimensione d'impresa

Valori %

Settori di attività	Area Fiorentina Sud-Est			Provincia di Firenze			Area su Provincia		
	classe di addetti			classe di addetti			classe di addetti		
	1-49	> 49	Totale	1-49	> 49	Totale	1-49	> 49	Totale
Industria s. s.	66,4	33,6	100,0	62,9	37,1	100,0	18,7	16,1	17,8
Costruzioni	97,6	2,4	100,0	82,1	17,9	100,0	16,2	1,8	13,7
Commercio e turismo	88,0	12,0	100,0	77,7	22,3	100,0	10,5	5,0	9,2
Altri servizi	78,6	21,4	100,0	51,7	48,3	100,0	9,0	2,6	5,9
Totale	74,7	25,3	100,0	64,2	35,8	100,0	13,7	8,3	11,8

Specializzazioni settoriali dell'Area Fiorentina Sud-Est rispetto alla Provincia

Valori % (al netto dell'agricoltura)

Settori di attività	Area Fiorentina Sud-Est	Provincia di Firenze	Indici di spec.
Industrie alimentari, del legno e del mobile, della carta	9,3	4,6	2,0
Industrie tessili e dell'abbigliamento	3,9	5,4	0,7
Industrie del cuoio e delle calzature	12,2	6,7	1,8
Industrie della stampa ed editoria	1,3	1,5	0,9
Gioielleria-oreficeria e altri accessori personali e per la casa	1,8	1,0	1,9
Industrie meccaniche, elettroniche, mezzi di trasporto	11,1	9,3	1,2
Ind. metalli, gomma-plastica, chimica, altre lav. min., energia	16,2	8,7	1,9
Industrie del vetro, della ceramica e dei laterizi	2,5	1,6	1,6
INDUSTRIA S. S.	58,3	38,8	1,5
Costruzioni	7,9	6,8	1,2
INDUSTRIA	66,2	45,6	1,5
Commercio al dettaglio e all'ingrosso; riparazioni	12,5	16,4	0,8
Alberghi, ristoranti, servizi di ristorazione e servizi turistici	5,8	7,1	0,8
Trasporti, credito e assicurazioni, informatica	6,8	17,8	0,4
Servizi avanzati alle imprese (esclusa informatica)	1,2	2,1	0,5
Servizi operativi (servizi immobiliari, noleggio, pulizie, vigilanza)	1,7	3,6	0,5
Sanità, istruzione e altri servizi alle persone	2,8	3,1	0,9
Studi di consulenza amm. e legale, studi tecnici e studi medici	3,0	4,2	0,7
SERVIZI	33,8	54,4	0,6
TOTALE	100,0	100,0	

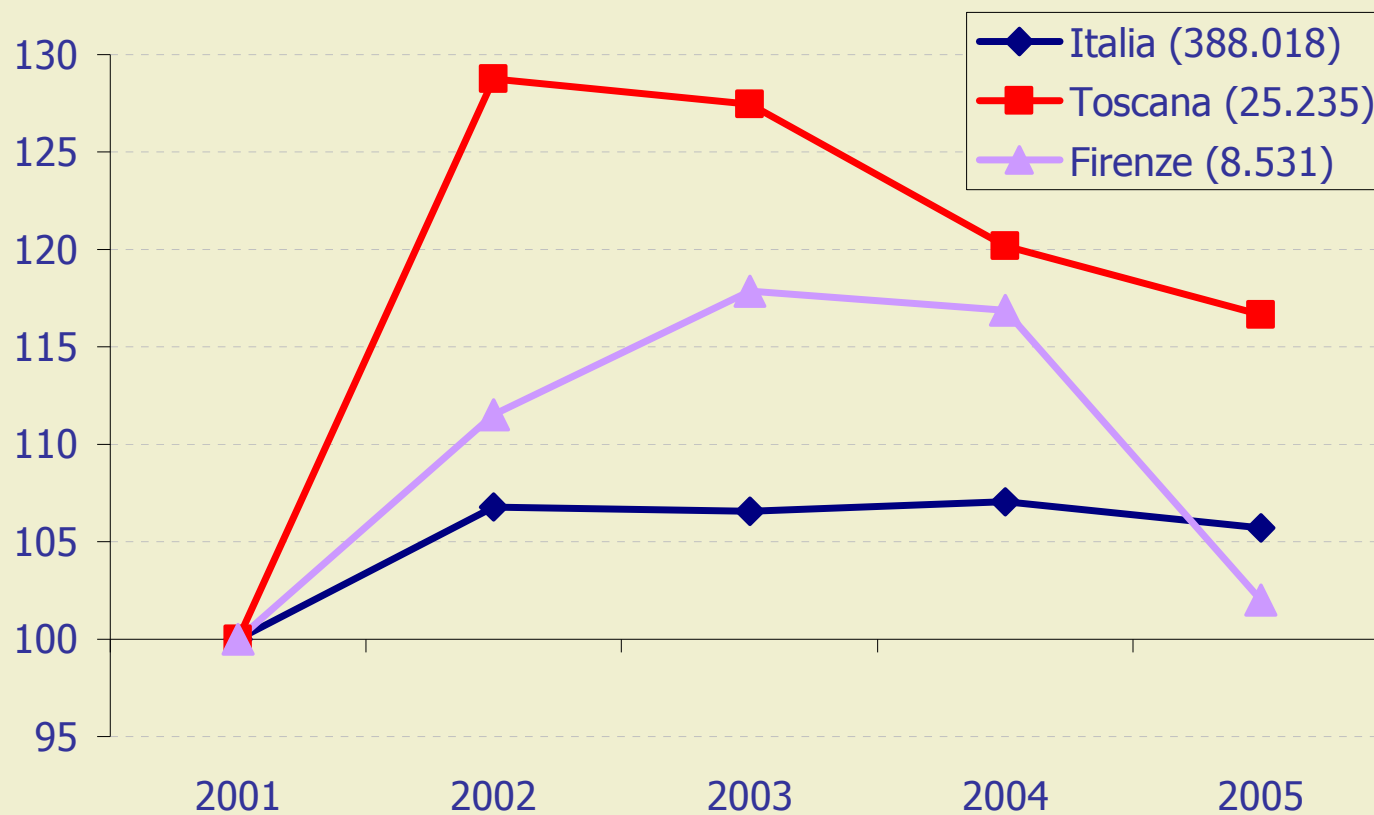
La domanda di lavoro in provincia di Firenze: entrate ed uscite programmate

Valori assoluti e tassi %

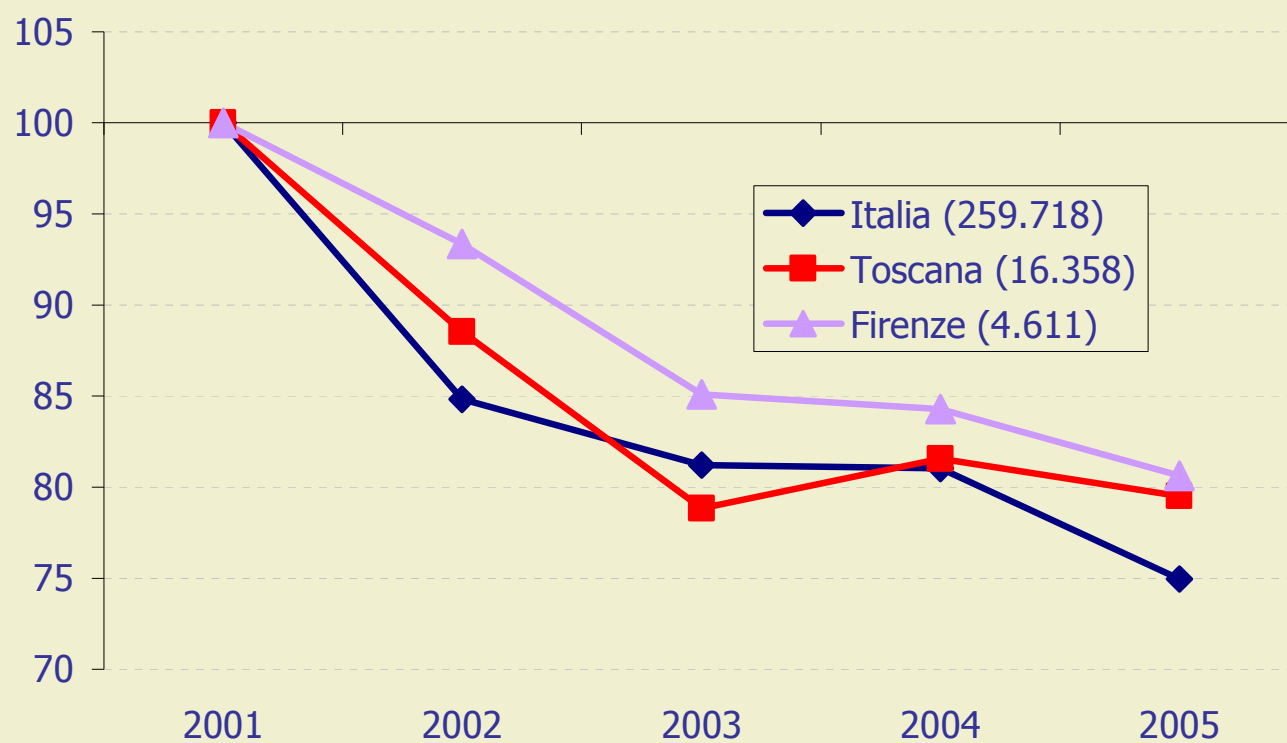
	Entrate		Uscite		SalDI		Gross-turnover	
	v.a.	%	v.a.	%	v.a.	%	v.a.	%
2001	14.084	6,5	7.002	3,2	7.082	3,3	21.086	9,7
2002	14.669	6,6	8.000	3,6	6.669	3,0	22.669	10,2
2003	14.724	6,4	9.399	4,1	5.325	2,3	24.123	10,4
2004	14.597	6,4	12.894	5,7	1.703	0,7	27.491	12,1
2005	13.142	6,0	12.080	5,5	1.062	0,5	25.222	11,5

Andamento delle assunzioni programmate nei servizi

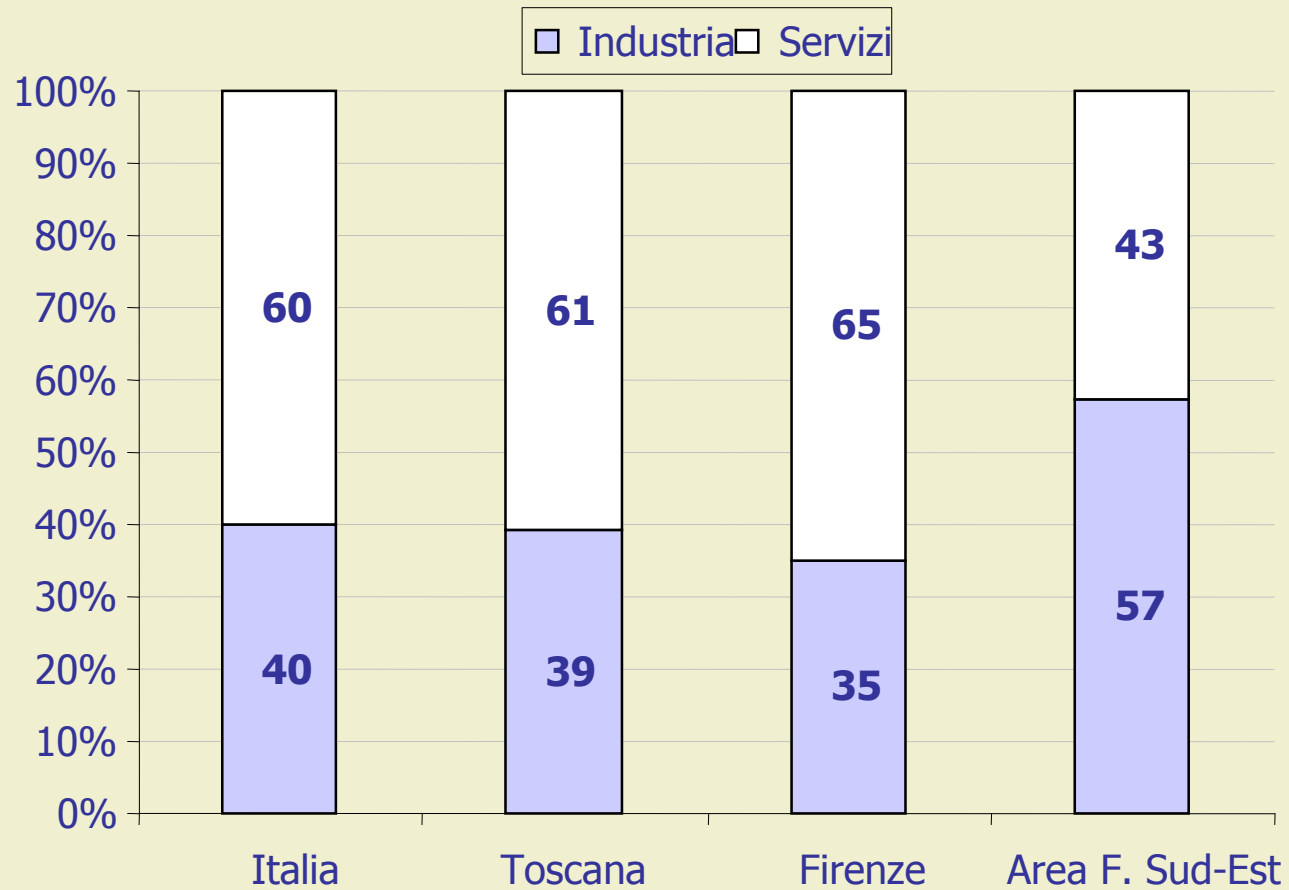
Numeri indice (2001=100) e valori assoluti 2005 (fra parentesi)



Numeri indice (2001=100) e valori assoluti 2005 (fra parentesi)



Composizione % anno 2005

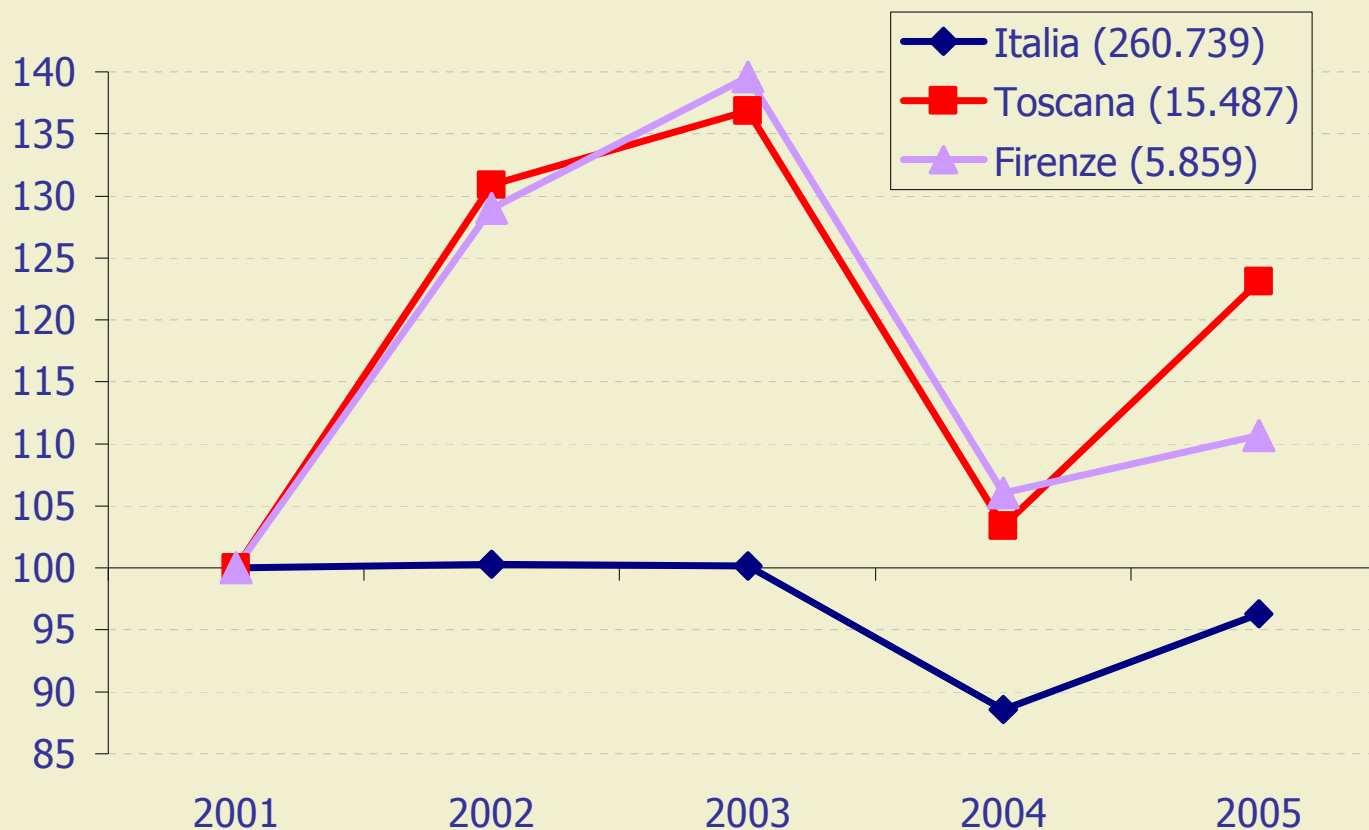


Andamento delle imprese registrate fra il 31-12-2000 ed il 31-12-2005

	Italia var. %	Toscana var. %	Firenze var. %	Area F.na var. %	Sud-Est var. ass.
Agricoltura	-8,9	-6,9	-5,4	0,1	2
Industria s. s.	0,4	-2,8	-3,9	-5,0	-141
Costruzioni	19,6	28,3	26,2	23,4	519
Industria	9,4	9,8	7,4	7,5	378
Commercio e turismo	5,4	3,0	2,4	2,8	117
Altri servizi	14,6	14,7	8,9	13,1	326
Servizi	8,8	7,4	5,1	6,6	443
Totale (incl. non class.)	6,6	7,4	6,6	7,1	1.010

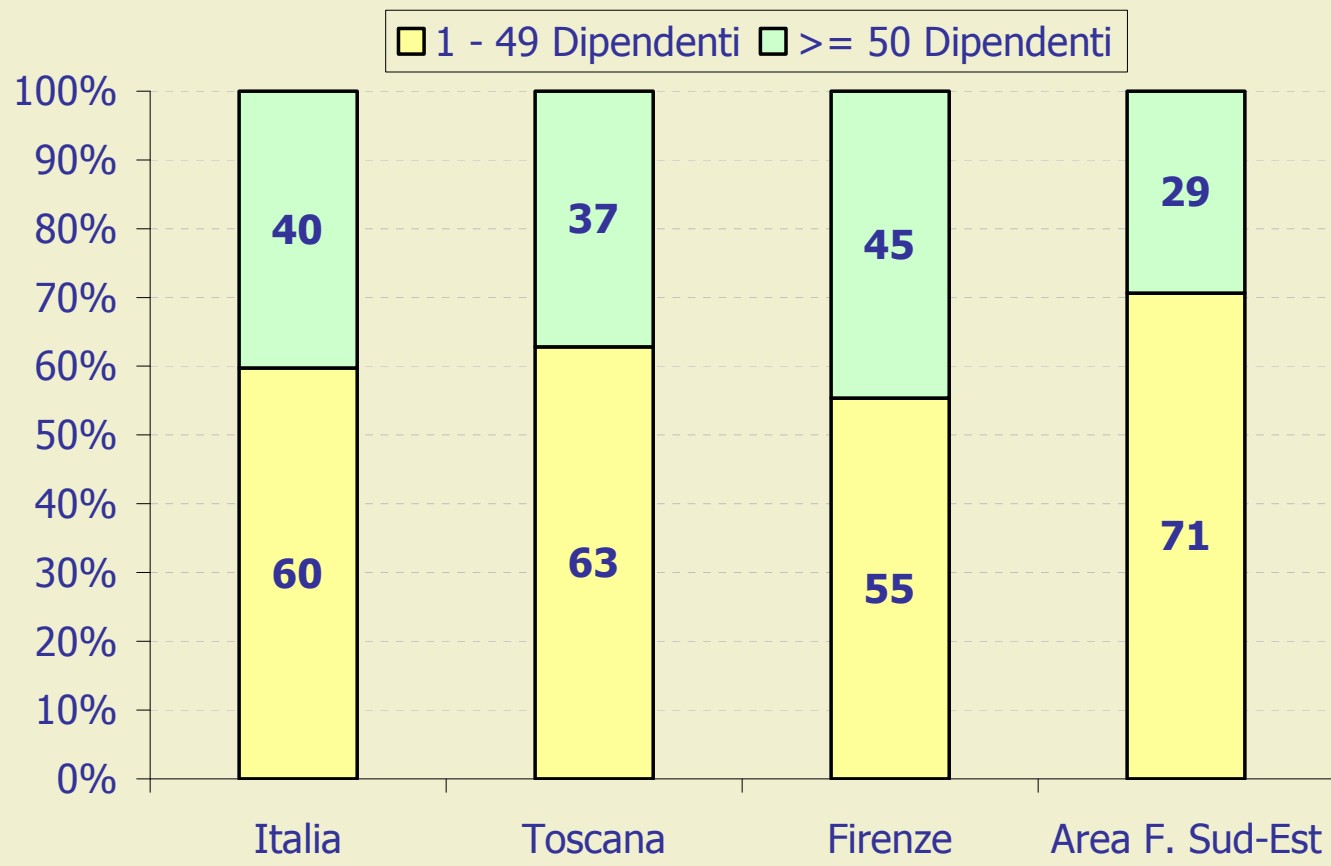
Assunzioni programmate dalle imprese con almeno 50 dipendenti

Numeri indice (2001=100) e valori assoluti 2005 (fra parentesi)



Assunzioni programmate per dimensione aziendale nel 2005

Composizione % anno 2005

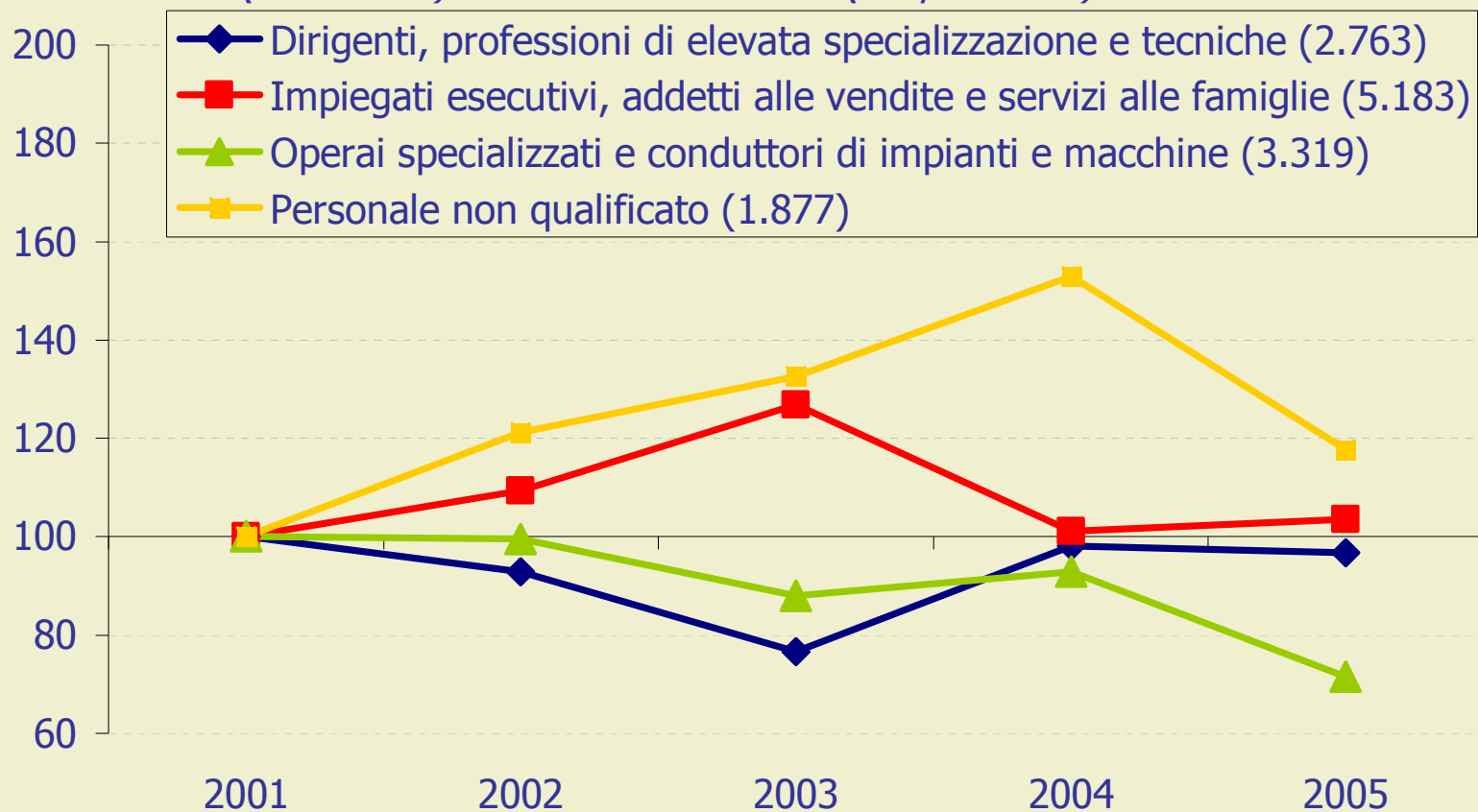


Andamento delle imprese registrate per forma giuridica fra la fine del 2000 e del 2005

	Italia var. %	Toscana var. %	Firenze var. %	Area F.na Sud-Est var. %	Sud-Est var. ass.
Società di capitale	28,0	33,1	26,1	38,0	640
Società di persone	5,0	2,8	0,7	2,0	75
Imprese individuali	1,7	2,5	3,1	4,0	343
Altre forme	6,2	5,2	-3,4	-15,6	-48
Totale	6,6	7,4	6,6	7,1	1.010
di cui: Artigiane	5,8	5,7	2,7	5,1	260

Assunzioni programmate per gruppi professionali nella provincia di Firenze

Numeri indice (2001=100) e valori assoluti 2005 (fra parentesi)



Assunzioni programmate nel 2005 per settori e gruppi professionali - Firenze

	Dirigenti, prof. elevata spec. e tecniche	Imp. esecutivi, addetti vendite e servizi fam.	Operai spec. e conduttori impianti	Personale non qualificato	TOTALE
<i>Valori assoluti</i>					
Industrie del cuoio e delle calzature	51	31	351	12	445
Meccanica, elettronica, mezzi trasp.	324	188	278	2	792
Metalli, chimica, gomma-plastica	340	87	545	29	1.001
INDUSTRIA	1.055	510	2.537	509	4.611
Servizi avanzati alle imprese	560	131	6	49	746
SERVIZI	1.708	4.673	782	1.368	8.531
TOTALE	2.763	5.183	3.319	1.877	13.142
<i>Valori %</i>					
Industrie del cuoio e delle calzature	11	7	79	3	100
Meccanica, elettronica, mezzi trasp.	41	24	35	0	100
Metalli, chimica, gomma-plastica	34	9	54	3	100
INDUSTRIA	23	11	55	11	100
Servizi avanzati alle imprese	75	18	1	7	100
SERVIZI	20	55	9	16	100
TOTALE	21	39	25	14	100

Assunzioni 2005 per dimensione d'impresa e gruppo professionale - Firenze

	1 - 49 Dip.	>= 50 Dip.	TOTALE
<i>Valori assoluti</i>			
Dirigenti, prof. elevata spec. e tecniche	1.509	1.254	2.763
Imp. esecutivi, addetti vendite e servizi fam.	2.442	2.741	5.183
Operai spec. e conduttori impianti	2.686	633	3.319
Personale non qualificato	646	1.231	1.877
TOTALE	7.283	5.859	13.142
<i>Valori %</i>			
Dirigenti, prof. elevata spec. e tecniche	21	21	21
Imp. esecutivi, addetti vendite e servizi fam.	34	47	39
Operai spec. e conduttori impianti	37	11	25
Personale non qualificato	9	21	14
TOTALE	100	100	100

Composizione % al 2005

	ITA	TOS	FI	Area F.na Sud-Est		
				media	min	max
Dirigenti e direttori	0,4	0,3	0,4	0,3	0,2	0,3
Prof. intellettuali, scientifiche, elevata spec.	4,6	4,1	6,2	6,5	5,4	7,7
Professioni tecniche	12,0	10,7	14,5	14,3	13,4	15,2
Prof. esecutive relative all'amm. e gestione	9,1	10,0	12,1	11,4	10,0	12,9
Prof. relative a vendite e servizi famiglie	21,9	26,6	27,4	23,3	21,8	24,8
Operai e lavoratori specializzati	21,0	19,3	15,0	20,0	18,2	21,8
Conduttori impianti ed operatori macchinari	13,8	13,2	10,2	12,4	11,0	13,8
Personale non qualificato	17,2	15,9	14,3	11,8	11,3	12,4
Totale	100,0	100,0	100,0	100,0		

Assunzioni programmate nel 2005 e difficoltà di reperimento - Firenze

	difficile da reperire	non difficile da reperire	TOTALE
<i>Valori assoluti</i>			
Dirigenti, prof. elevata spec. e tecniche	1.168	1.595	2.763
Imp. esecutivi, add. vendite e servizi fam.	1.603	3.580	5.183
Operai spec. e conduttori impianti	1.343	1.976	3.319
Personale non qualificato	516	1.361	1.877
TOTALE	4.630	8.512	13.142
<i>Valori %</i>			
Dirigenti, prof. elevata spec. e tecniche	42	58	100
Imp. esecutivi, add. vendite e servizi fam.	31	69	100
Operai spec. e conduttori impianti	40	60	100
Personale non qualificato	27	73	100
TOTALE	35	65	100

Assunzioni programmate nel 2005 per esperienza richiesta e gruppo prof. - Firenze

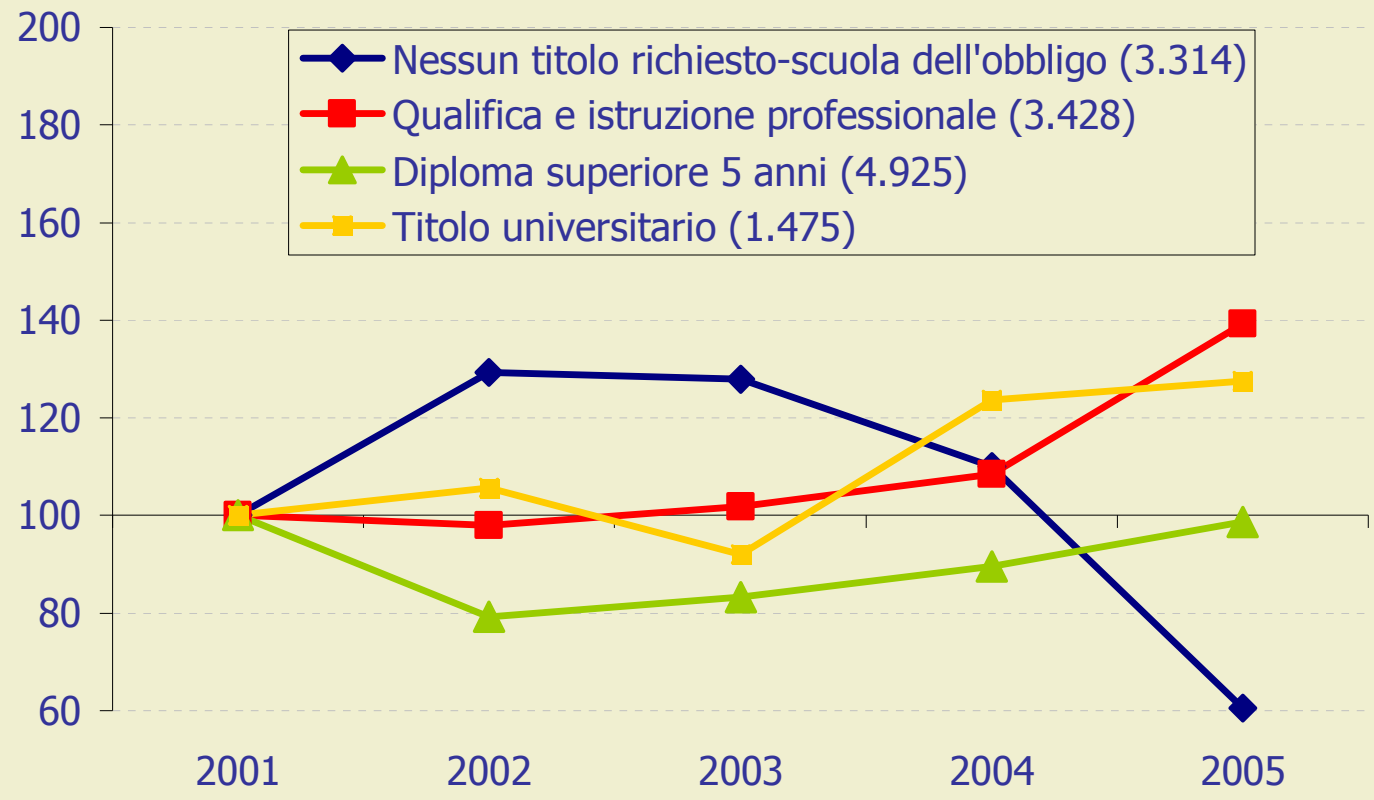
	Esperienza specificata o nel settore	Esperienza generica o non richiesta	TOTALE
<i>Valori assoluti</i>			
Dirigenti, prof. elevata spec. e tecniche	1.612	1.151	2.763
Imp. esecutivi, add. vendite e servizi fam.	2.443	2.740	5.183
Operai spec. e conduttori impianti	2.113	1.206	3.319
Personale non qualificato	605	1.272	1.877
TOTALE	6.773	6.369	13.142
<i>Valori %</i>			
Dirigenti, prof. elevata spec. e tecniche	58	42	100
Imp. esecutivi, add. vendite e servizi fam.	47	53	100
Operai spec. e conduttori impianti	64	36	100
Personale non qualificato	32	68	100
TOTALE	52	48	100

Assunzioni programmate nel 2005 per settore ed esperienza richiesta - Firenze

	Esperienza specificata o nel settore	Esperienza generica o non richiesta	TOTALE
<i>Valori assoluti</i>			
Industrie del cuoio e delle calzature	271	174	445
Meccanica, elettronica, mezzi trasp.	364	428	792
Metalli, chimica, gomma-plastica	508	493	1.001
INDUSTRIA	2.862	1.749	4.611
Servizi avanzati alle imprese	110	636	746
SERVIZI	3.911	4.620	8.531
TOTALE	6.773	6.369	13.142
<i>Valori %</i>			
Industrie del cuoio e delle calzature	61	39	100
Meccanica, elettronica, mezzi trasp.	46	54	100
Metalli, chimica, gomma-plastica	51	49	100
INDUSTRIA	62	38	100
Servizi avanzati alle imprese	15	85	100
SERVIZI	46	54	100
TOTALE	52	48	100

Assunzioni programmate per titolo di studio in provincia di Firenze

Numeri indice (2001=100) e valori assoluti 2005 (fra parentesi)



Assunzioni programmate per titolo di studio nel 2001 e nel 2005

Valori %

	Italia		Toscana		Firenze	
	2001	2005	2001	2005	2001	2005
Nessun titolo richiesto (scuola obbligo)	40	37	45	35	39	25
Qualifica e istruzione professionale	21	20	19	24	17	26
Diploma superiore (5 anni)	32	34	31	34	35	37
Titolo universitario	7	9	5	8	8	11
Totale	100	100	100	100	100	100

Assunzioni programmate nel 2005 per settore di attività e titolo di studio - Firenze

	Scuola dell'obbligo	Istruzione profess.	Diploma superiore	Titolo universit.	TOTALE
<i>Valori assoluti</i>					
Industrie del cuoio e delle calzature	214	133	68	30	445
Meccanica, elettronica, mezzi trasp.	59	114	428	191	792
Metalli, chimica, gomma-plastica	281	280	189	251	1.001
INDUSTRIA	1.247	1.251	1.509	604	4.611
Servizi avanzati alle imprese	7	60	508	171	746
SERVIZI	2.067	2.177	3.416	871	8.531
TOTALE	3.314	3.428	4.925	1.475	13.142
<i>Valori %</i>					
Industrie del cuoio e delle calzature	48	30	15	7	100
Meccanica, elettronica, mezzi trasp.	7	14	54	24	100
Metalli, chimica, gomma-plastica	28	28	19	25	100
INDUSTRIA	27	27	33	13	100
Servizi avanzati alle imprese	1	8	68	23	100
SERVIZI	24	26	40	10	100
TOTALE	25	26	37	11	100

Andamento delle imprese registrate in alcuni settori fra la fine del 2000 e del 2005

	Italia var. %	Toscana var. %	Firenze var. %	Area F.na Sud-Est var. %	v. ass.	reg. (1)
Sistema moda	-9,2	-10,0	-5,2	-12,2	-109	786
Elettromeccanica e mezzi trasp.	0,6	3,6	-0,9	2,2	8	369
Metalli, chimica, gomma-plastica	2,9	1,9	-2,5	2,5	15	625
Servizi avanzati alle imprese	17,9	7,7	-4,6	-4,3	-24	537

(1) Imprese registrate al 31-12-2005.

	n.	%
11 - Dirigenti e responsabili della gestione d'impresa	526	2,5
110002 - Responsabili area produzione: industria	222	
110013 - Responsabili area commerciale & marketing	149	
110017 - Responsabili area ricerca & sviluppo	43	
12 - Professioni specialistiche, intellettuali e scientifiche	61	0,3
1202 - Specialisti delle scienze informatiche	30	
1205 - Specialisti della gestione d'impresa	18	
1201 - Specialisti delle scienze fisiche, chimiche, matematiche e ingegner.	13	
13 - Professioni tecniche	1.662	8,0
130501 - Esperti e tecnici della gestione amministrativa e finanziaria	644	
130507 - Esperti e tecnici commerciali e della pubblicità	618	
1307 - Esperti e tecnici del disegno artistico, tecnico, app. audio-video	305	
20 - Professioni dell'amministrazione e gestione di impresa	908	4,4
200104 - Addetti agli acquisti, logistica e magazzino	343	
200101 - Addetti alla segreteria e al centralino	324	
200103 - Addetti alla gestione amministrativa e contabile	227	
30 - Professioni operative dei servizi e delle vendite	2.656	12,8
3003 - Addetti alla logistica e ai trasporti	949	
3002 - Addetti alla vendita e all'assistenza clienti	888	
300408 - Addetti ai servizi di lavanderia	590	
40 - Professioni operative della produzione industriale	14.993	72,1
TOTALE	20.806	100,0

Assunzioni 2005 - Italia

Meccanica, elettronica, mezzi di trasporto

	n.	%
11 - Dirigenti e responsabili della gestione d'impresa	1.765	4,0
110002 - Responsabili area produzione: industria	516	
110013 - Responsabili area commerciale & marketing	439	
110011 - Responsabili area finanza & amministrazione	197	
12 - Professioni specialistiche, intellettuali e scientifiche	3.000	6,9
120201 - Specialisti delle scienze informatiche	1.091	
120106 - Specialisti dell'ingegneria meccanica e mineraria	821	
120105 - Specialisti dell'ingegneria elettronica	685	
13 - Professioni tecniche	7.037	16,1
130507 - Esperti e tecnici commerciali e della pubblicità	2.195	
130501 - Esperti e tecnici della gestione amministrativa e finanziaria	1.372	
130702 - Disegnatori CAD-CAM e assimilati	972	
20 - Professioni dell'amministrazione e gestione di impresa	1.735	4,0
200101 - Addetti alla segreteria e al centralino	645	
200103 - Addetti alla gestione amministrativa e contabile	639	
200104 - Addetti agli acquisti, logistica e magazzino	408	
30 - Professioni operative dei servizi e delle vendite	1.881	4,3
300301 - Addetti smistamento merci e assimilati	723	
300204 - Addetti al call center, accoglienza e informazioni ai clienti	334	
300201 - Addetti alle vendite	296	
40 - Professioni operative della produzione industriale	28.268	64,7
TOTALE	43.686	100,0

Assunzioni 2005 - Italia Metalli, chimica, gomma-plastica, energia

	n.	%
11 - Dirigenti e responsabili della gestione d'impresa	1.620	2,6
110002 - Responsabili area produzione: industria	498	
110013 - Responsabili area commerciale & marketing	454	
110011 - Responsabili area finanza & amministrazione	281	
12 - Professioni specialistiche, intellettuali e scientifiche	2.597	4,1
120101 - Specialisti delle scienze fisiche e chimiche	1.831	
120106 - Specialisti dell'ingegneria meccanica e mineraria	302	
120201 - Specialisti delle scienze informatiche	120	
13 - Professioni tecniche	5.844	9,3
130507 - Esperti e tecnici commerciali e della pubblicità	1.856	
130501 - Esperti e tecnici della gestione amministrativa e finanziaria	1.698	
130702 - Disegnatori CAD-CAM e assimilati	517	
20 - Professioni dell'amministrazione e gestione di impresa	2.712	4,3
200103 - Addetti alla gestione amministrativa e contabile	1.052	
200101 - Addetti alla segreteria e al centralino	969	
200104 - Addetti agli acquisti, logistica e magazzino	578	
30 - Professioni operative dei servizi e delle vendite	4.940	7,9
3003 - Addetti alla logistica e ai trasporti	3.235	
3004 - Addetti ai servizi alle persone e alle imprese	979	
3002 - Addetti alla vendita e all'assistenza clienti	725	
40 - Professioni operative della produzione industriale	45.031	71,8
TOTALE	62.744	100,0

Assunzioni 2005 - Italia

Servizi avanzati imprese (escl. informatica)

	n.	%
11 - Dirigenti e responsabili della gestione d'impresa	1.204	5,6
110013 - Responsabili area commerciale & marketing	233	
110011 - Responsabili area finanza & amministrazione	212	
110017 - Responsabili area ricerca & sviluppo	208	
12 - Professioni specialistiche, intellettuali e scientifiche	5.256	24,5
120501 - Specialisti della gestione amministrativa e finanziaria	2.493	
120502 - Specialisti della gestione del personale	795	
120201 - Specialisti delle scienze informatiche	598	
13 - Professioni tecniche	5.735	26,7
130501 - Esperti e tecnici della gestione amministrativa e finanziaria	2.310	
130507 - Esperti e tecnici commerciali e della pubblicità	1.388	
130702 - Disegnatori CAD-CAM e assimilati	409	
20 - Professioni dell'amministrazione e gestione di impresa	3.246	15,1
200101 - Addetti alla segreteria e al centralino	1.636	
200103 - Addetti alla gestione amministrativa e contabile	1.078	
200102 - Addetti alla gestione dati e operatori office	382	
30 - Professioni operative dei servizi e delle vendite	4.972	23,2
3004 - Addetti ai servizi alle persone e alle imprese	2.024	
3003 - Addetti alla logistica e ai trasporti	1.857	
3002 - Addetti alla vendita e all'assistenza clienti	1.079	
40 - Professioni operative della produzione industriale	1.032	4,8
TOTALE	21.445	100,0